










# Konfigurationsbeispiele / Configuration examples



## M-TUBE System Basic

									
	System Basic	System Basic Zusatzmodul	LED Fassung	Spannhülse	Lichtleiter	Halter	Abschlussblende	Stopfen	Verlängerung LED-Gehäuse oder Netzteil
	<i>System Basic</i>	System Basic complement	LED receptable	Split sleeve	Light guide	Fastening device	Edge shade	Plug	Extension LED housing or power supply
1xMT Grundausstattung 1xMT basic configuration	1		2	2	1	1	2	2	bis 2 1
2xMTs 2xMTs	1	1	4	4	2	2	4	4	bis 4 1
3xMTs 3xMTs	1	2	6	6	3	3	6	6	bis 6 1

Legende: grau hinterlegte Zahl: obligatorisch; einfach Zahl: optional / key: grey-colored number: obligatory; simple number: optionally

- \* Die Spannhülsen (1320.0001-4) und Halter (1320.00(1-4)0) sind entsprechend des gewünschten Lichtleiterdurchmessers zu wählen (∅ 5, 6, 8, 10 mm).  
The split sleeves (1320.0001-4) and fastening devices (1320.00(1-4)0) have to be chosen corresponding to the requested light guide diameter (∅ 5, 6, 8, 10 mm).
- \* Halter werden speziell bei längeren Lichtleitern empfohlen, damit diese in der Mitte fixiert werden können.  
Fastening devices are suggested especially with longer light guides to fix them in the midst.
- \* Die optionalen Abschlussblenden sind in drei Farben (schwarz, weiß, chrom) erhältlich (IP44).  
The optional edge shades are available in three colors (black, white, chrome) (IP 44).
- \* Die Stopfen (1320.0(1-4)00) werden zum Abdichten von Lichtleiter und Abdeckkappe benötigt; pro Lichtleiter sind 2 Stopfen entsprechend des gewünschten Lichtleiterdurchmessers zu wählen (∅ 5, 6, 8, 10 mm).  
The plugs (1320.0(1-4)00) are to pack light guide and cover; each light guide needs 2 plugs corresponding to the requested light guide diameter (∅ 5, 6, 8, 10 mm).